

CAMPUS DE VERA- NO ACADEMIA DE CINE

GUÍA DE USUARIO PARA PRESENTACIÓN DE SOLICITUDES AL PROGRAMA **CAMPUS DE VERANO** **ACADEMIA DE CINE**

ORGANIZADO POR:



CON LA COLABORACIÓN DE:



CON EL APOYO DE:



ÍNDICE

ANTES DE EMPEZAR.....	2
REGISTRARSE.....	5
1. DATOS PERSONALES.....	7
2. DATOS DE CONTACTO:.....	9
3. DATOS DEL PROYECTO:.....	11
4. DOCUMENTOS ADICIONALES.....	14
5. RESUMEN SOLICITUD.....	15
SUBSANACIONES.....	17
NO RECUERDO MI CONTRASEÑA.....	19

ANTES DE EMPEZAR

Recuerda que es importante revisar las **Bases** antes de comenzar el proceso de rellenar tu solicitud, ahí encontrarás toda la información relativa a la documentación necesaria, puedes consultarlas y descargarlas aquí:

<https://www.academiadecine.com/pdfs/bases-del-programa-campus-de-verano-2024-de-la-fundacion-academia-de-cine-2024/>

También te facilitamos el enlace al **documento de coautoría** que se debe presentar en caso de darse dicha situación:

<https://www.academiadecine.com/pdfs/carta-coautoria-campus-2024/>

Te recordamos los documentos que tienes que tener preparados para empezar tu solicitud. Es importante que los tenga preparados antes de comenzar el proceso, ya que no se guardan los datos que introduzcas si sales de la aplicación o cierras la pestaña de internet:

- Memoria del Proyecto: documento en formato PDF de 6 a 12 páginas que contenga la siguiente información:
 - Índice de contenidos
 - Sinopsis corta (hasta media página) en caso de largometrajes de ficción. En el caso de ser Proyecto de serie de ficción la sinopsis corta tendrá que ser del episodio piloto.
 - Sinopsis larga (mínimo 1, máximo 2 páginas) en caso de largometrajes de ficción. En el caso de ser Proyecto de serie de ficción la sinopsis larga tendrá que ser de la primera temporada.
 - Biofilmografía de la persona solicitante de (mínimo 1, máximo 2 páginas)
 - Trayectoria e información de la productora vinculada (en caso de tener, 1 página)
 - Carta de motivación del solicitante, con especial atención a la vinculación del Proyecto con la diversidad en cualquiera de sus formas (mínimo 2, máximo 4 páginas).
 - Relación de cartas de compromiso (en el caso de tener) de equipo técnico y/o artístico (1 página). Las cartas completas

se tendrán que adjuntar en el apartado de OTROS DOCUMENTOS que tiene la plataforma.

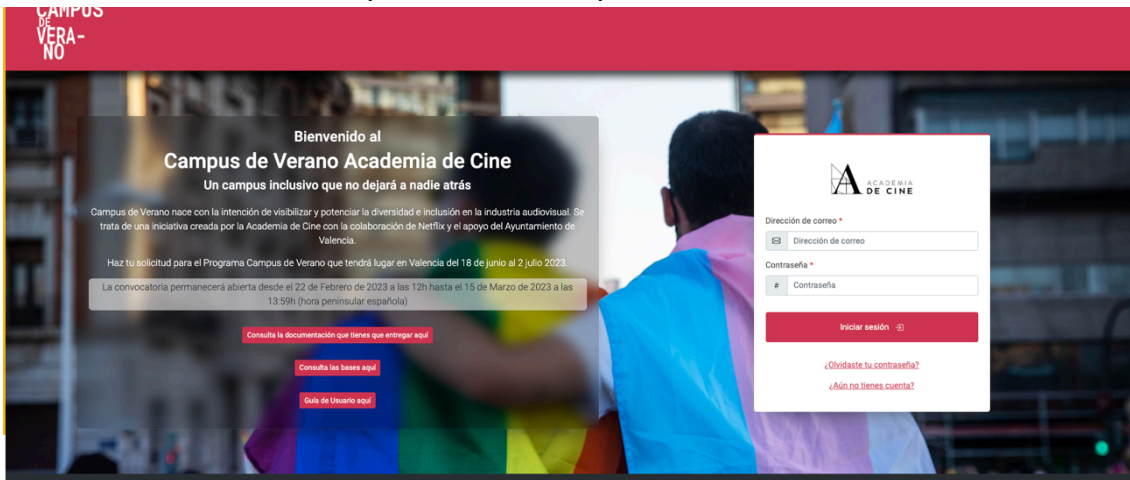
- Link a *video pitch* máximo tres (3) minutos que resuma el argumento del Proyecto y se explique la vinculación del Proyecto con el concepto de diversidad. No se aceptarán como solicitudes válidas aquellas que presenten vídeos que superen dicha duración. Los vídeos tendrán que estar subidos a plataformas tales como: Vimeo o YouTube, bien en formato público o privado sin contraseña. En caso de tener contraseña deberá especificarse en el lugar habilitado para ello.
- Guion de largometraje o de episodio piloto en, al menos, su primera versión:
 - Si se trata de un largometraje de ficción, el guion tendrá que ser un documento en formato pdf de mínimo sesenta (60) páginas y máx. 40 MB.
 - Si se trata de una serie de ficción, el guion tendrá que ser un documento en formato pdf de mínimo treinta (30) páginas del episodio piloto. Además, habrá que presentar también el mapa de tramas de la primera temporada en el apartado correspondiente. El mapa de tramas tendrá que ser un documento en formato pdf de mínimo una (1) página y máximo diez (10) páginas.
- Certificado de empadronamiento únicamente si se está empadronado en la ciudad de Valencia y/o certificado de la sede fiscal de la entidad donde desarrolla su trabajo (en el caso de localizarse en la ciudad de Valencia).
- Cesión de derechos de co-autor o co-autores en el caso de ser un proyecto con más de un autor.
- Habrá un apartado para adjuntar otros documentos (cartas de compromiso en el caso de tenerlas, memoria de dirección...). A efectos aclaratorios, este apartado no es de obligatoria consulta por parte del Comité de Selección.

A continuación, te describimos los pasos a realizar para rellenar tu solicitud con éxito*:

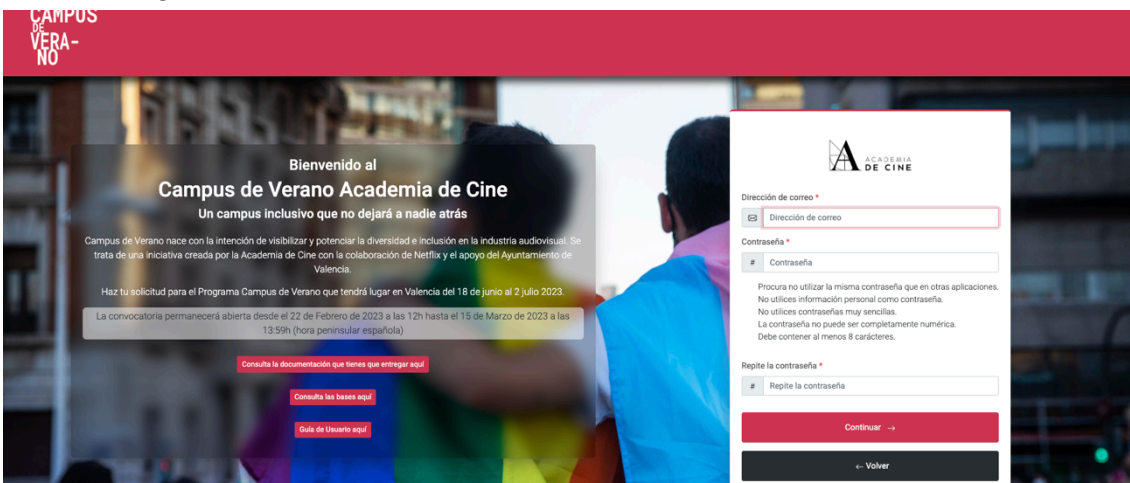
* Las capturas de pantalla que veréis a continuación fueron tomadas con la plataforma de inscripciones en estado de pruebas. Puede haber alguna variación con respecto a estas imágenes en la versión final.

REGISTRARSE

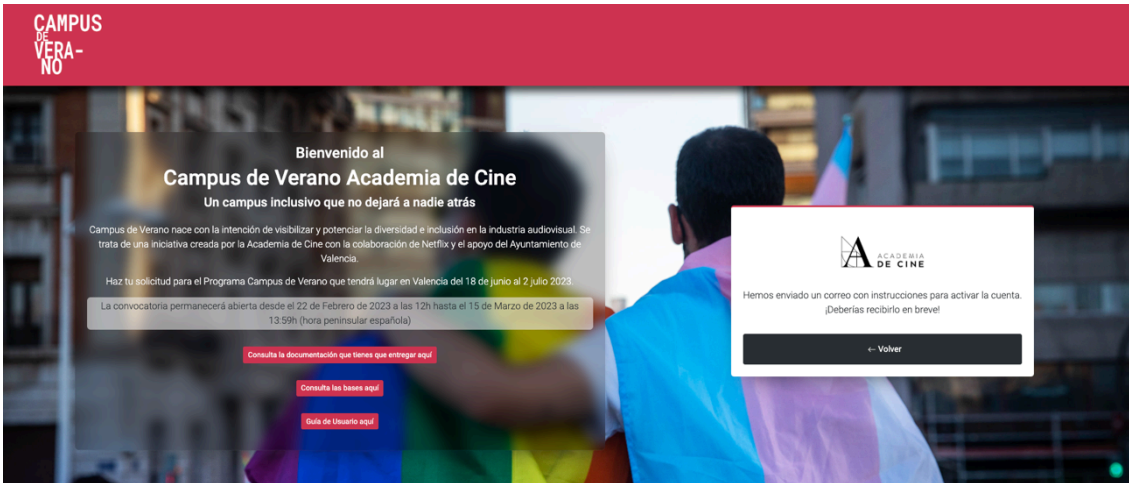
Debes crear una cuenta para acceder a presentar tu solicitud.



Pincha en *¿Aún no tienes cuenta?*



Completa los datos (correo electrónico, contraseña y repetir contraseña; la contraseña ha de cumplir los requisitos que se indican en la plataforma) y pincha en *Continuar*.

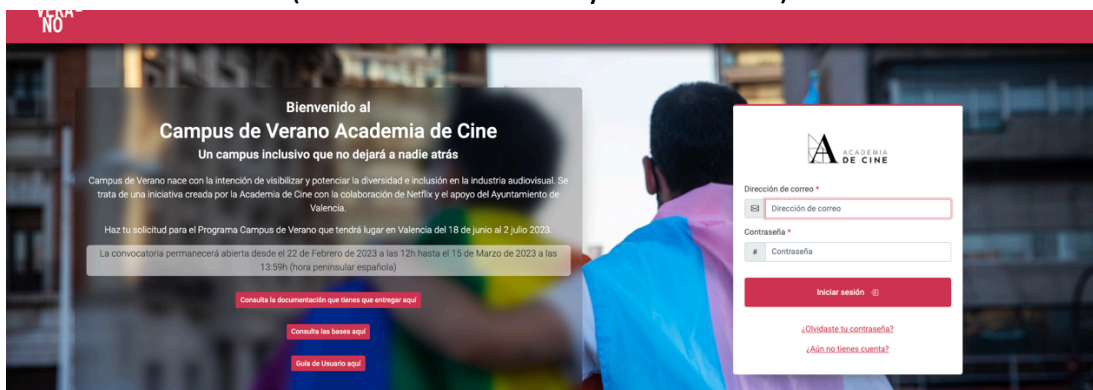


Recibirás un **mail de confirmación** en tu correo, en él habrá un link que te redirigirá de nuevo a la pantalla inicial para introducir tu correo electrónico y tu contraseña. Revisa las carpetas de SPAM, Promociones y/o Notificaciones de tu gestor de correos si no lo recibes en tu bandeja de entrada normal.

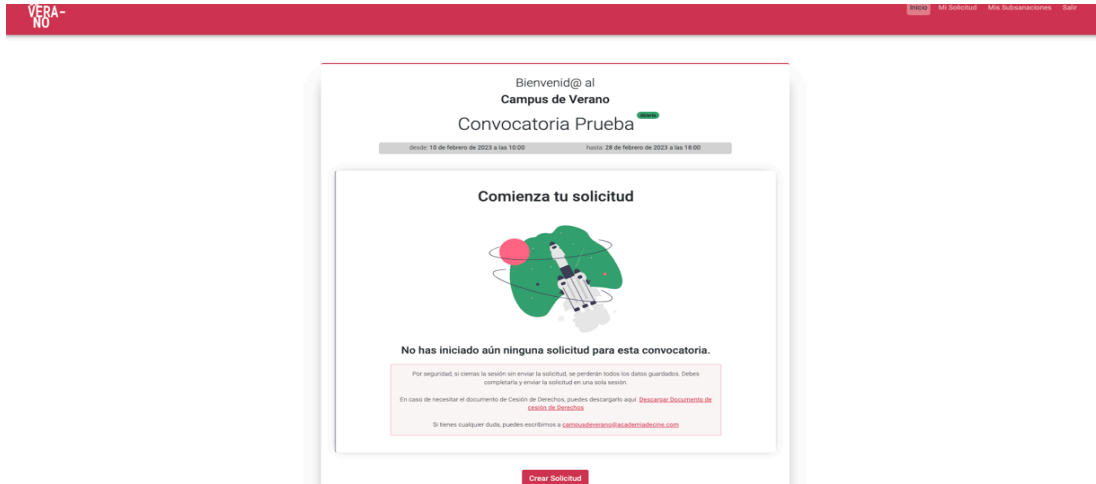
Cuando pinches en el link te llevara a la siguiente página:



Pincha en *Iniciar sesión* y te llevará a la página inicial de nuevo. Ahí, introduce tus datos (correo electrónico y contraseña).



Cuando hayas introducido tus datos aparecerá una página de bienvenida para que comiences el proceso, debes pinchar **Crear solicitud**.



1. DATOS PERSONALES

Referencia: -----

Mi Solicitud

1 Datos Personales 2 Datos de Contacto 3 Datos de Proyecto 4 Documentos Extras 5 Resumen

Datos Personales

Nombre * Apellidos *

Tipo de Documento * Número de Documento * Género *

Fecha de Nacimiento * Lugar de Nacimiento * Nacionalidad *

Verifico que mi nombre, apellidos, nº de documento, fecha y lugar de nacimiento coinciden con los que aparecen en mi documento de identidad. *

Siguiente

En este apartado tendrás que rellenar los siguientes campos:

- Nombre
- Apellidos
- Tipo de documento: NIF/NIE/PASAPORTE
- Nº de Documento
- Género: MASCULINO/FEMENINO/OTRO
- Fecha de Nacimiento:
*Puedes escribirla en formato **nn/nn/nnnn** o pinchando en el calendario que hay a la derecha del recuadro.*
- Lugar de Nacimiento
- Nacionalidad:
Elige un país en el desplegable.

Por último, deberás marcar “Verifico que mi nombre, apellidos, nº de documento, fecha y lugar de nacimiento coinciden con los que aparecen en mi documento de identidad”.

Pincha en **Siguiente**.

2. DATOS DE CONTACTO:

Referencia: —

Mi Solicitud

1 Datos Personales 2 Datos de Contacto 3 Datos de Proyecto 4 Documentos Extra 5 Resumen

Datos de Contacto

Correo Electrónico * Teléfono *

Calle * Número * Planta Puerta

Localidad * Provincia Código Postal * País *

Empadronamiento en la ciudad de Valencia o Sede laboral en la ciudad de Valencia

Anterior Siguiente

- Correo Electrónico – se completa automáticamente con el correo electrónico con el que te has creado el usuario. No se puede cambiar. Recibirás todas las notificaciones de la plataforma a esa dirección de correo.
- Teléfono
- Calle
- Número
- Planta (opcional)
- Puerta (opcional)
- Localidad
- Provincia
- Código postal
- País
Elige un país en el desplegable.
- Empadronado en la ciudad de Valencia o Sede laboral en la ciudad de Valencia.
Marca esta casilla solamente si cumples este requisito. No es obligatorio. En las bases del programa se indica que se seleccionarán dos proyectos desarrollados por personas

empadronadas en la ciudad de Valencia o que desarrollen su actividad laboral en la ciudad de Valencia. Si lo seleccionas se abrirá la casilla para subir el documento acreditativo (certificado de empadronamiento o de sede laboral), tendrás que subir ese documento para poder continuar:

The screenshot shows a web interface for a form titled 'Mi Solicitud'. At the top left is the 'CAMPUS DE VERA-NO ACADEMIA DE CINE' logo. At the top right are navigation links: 'Inicio', 'Mi Solicitud', 'Mis Subsecciones', and 'Salir'. Below the navigation is a progress bar with five steps: 'Datos Personales', 'Datos de Contacto', 'Datos de Proyecto', 'Documentos Extras', and 'Resumen'. The 'Datos de Contacto' step is currently active. The form fields include: 'Correo Electrónico *', 'Teléfono *', 'Calle *', 'Número *', 'Planta', 'Puerta', 'Localidad *', 'Provincia', 'Código Postal *', and 'País *'. There is a radio button for 'Empadronamiento en la ciudad de Valencia o Sede laboral en la ciudad de Valencia'. Below this is a 'Documentación de Verificación *' section with a file upload button 'Seleccionar archivo' and a label 'Ninguno archivo selec.'. At the bottom right of the form are 'Anterior' and 'Siguiente' buttons.

Pincha en **Siguiente**.

3. DATOS DEL PROYECTO:

Referencia: -----

Mi Solicitud

1 Datos Personales — 2 Datos de Contacto — 3 Datos del Proyecto — 4 Documentos Extras — 5 Resumen

Datos del Proyecto

Título *

Tipo de proyecto *

Memoria del Proyecto *

Ninguno archivo selec.

- La memoria tiene que ser un PDF de entre 6 a 12 páginas.
- El tamaño máximo de la memoria es de 20MB.

Vinculación con la diversidad *

Autor/a

Proyecto

- Autor/a: por ejemplo, que la persona que dirija el proyecto pertenezca a un colectivo minorizado
- Proyecto: que el proyecto presentado incluya la diversidad en cualquiera de sus formas

Guion del Proyecto *

Ninguno archivo selec.

- El guion tiene que ser un documento PDF de al menos 60 páginas.
- El tamaño máximo del guion es de 40MB.

Eres Coautor/a

Enlace al video pitch *

- Por favor, suba el video pitch a [Youtube](#) o a [Vimeo](#).
- El link del video tiene que empezar con [http://](#) o [https://](#)
- Por razones de seguridad, proteja el video publicandolo sin listar o con una contraseña.
- Esta contraseña tiene que ser proporcionada en el campo inferior para poder ser visionado por nuestro comité.

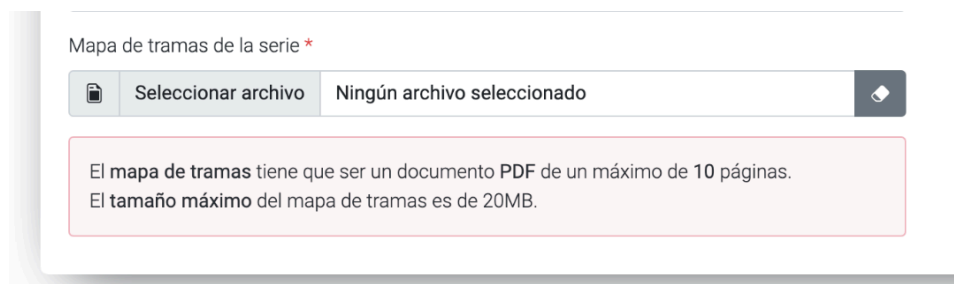
Contraseña del video pitch

- **Título**
- **Tipo de proyecto:**
Selecciona si es largometraje de ficción, serie de ficción.*
- **Memoria del proyecto:**
Debes adjuntar un pdf que tenga como mínimo 6 páginas y como máximo 12 páginas, y su peso máximo sea 20 Mb. El documento de la memoria ha de cumplir con los requisitos y contenidos marcados en las Bases del Programa. La maquetación de este documento es libre siempre que cumpla con dichos requisitos.
- **Guion de largometraje o de episodio piloto en, al menos, su primera versión:**
 - Si se trata de un largometraje de ficción, el guion tendrá que ser un documento en formato pdf de mínimo sesenta (60) páginas y máx. 40 MB.
 - Si se trata de una serie de ficción, el guion tendrá que ser un documento en formato pdf de mínimo treinta (30) páginas del

episodio piloto. Además, habrá que presentar también el mapa de tramas de la primera temporada en el apartado correspondiente.

- * Mapa de tramas

Este campo sólo aparecerá si seleccionas como tipo de proyecto "serie de ficción". El mapa de tramas tendrá que ser un documento en formato pdf de mínimo una (1) página y máximo diez (10) páginas.



Mapa de tramas de la serie *

Seleccionar archivo Ningún archivo seleccionado

El mapa de tramas tiene que ser un documento PDF de un máximo de 10 páginas.
El tamaño máximo del mapa de tramas es de 20MB.

- Enlace a videopitch:

Sólo podrán ser enlaces de Youtube o Vimeo. En ningún caso podrán ser links a plataformas de envío de archivos o tipo "nube". El link del vídeo tiene que empezar con 'http://' o 'https://'. Por razones de seguridad, recomendamos proteger el video publicándolo en privado u oculto, o con una contraseña. Esta contraseña tendrá que ser proporcionada en el campo inferior para poder ser visionado por nuestro comité.

- Vinculación con la diversidad.

Selecciona autor o proyecto. Es obligatorio marcar al menos una de las opciones.

- Eres Coautor/a:

En caso de ser coautor del proyecto, adjunta la cesión de derechos en lo relativo al programa del coautor/a o coautores firmada por ellos. El modelo está disponible para su descarga en el link facilitado al principio de esta guía y en la web del programa:

<https://www.academiadecine.com/pdfs/carta-coautor-2024/>

Referencia: -----

Mi Solicitud

1 Datos Personales 2 Datos de Contacto 3 **Datos de Proyecto** 4 Documentos Extras 5 Resumen

Datos del Proyecto

Título *

Memoria del Proyecto * Ninguno archivo selec.

- La memoria tiene que ser un PDF de entre 6 a 12 páginas.
- El tamaño máximo de la memoria es de 20MB.

Guion del Proyecto * Ninguno archivo selec.

- El guion tiene que ser un documento PDF de al menos 60 páginas.
- El tamaño máximo del guion es de 40MB.

Enlace al video pitch *

- Por favor, suba el video pitch a [Youtube](#) o a [Vimeo](#).
- El link del video tiene que empezar con [http://](#) o [https://](#)
- Por razones de seguridad, proteja el video publicandolo sin listar o con una contraseña.
- Esta contraseña tiene que ser proporcionada en el campo inferior para poder ser visionado por nuestro comité.

Contraseña del video pitch

Tipo de proyecto *

Vinculación con la diversidad * Autor/a Proyecto

- Autor/a:** por ejemplo, que la persona que dirija el proyecto pertenezca a un colectivo minorizado
- Proyecto:** que el proyecto presentado incluya la diversidad en cualquiera de sus formas

Eres Coautor/a

Documentación de Cesión de Derechos * Ninguno archivo selec.

Anterior Siguiente

Pincha en **Siguiente**.

4. DOCUMENTOS ADICIONALES

Referencia: _____
Mi Solicitud

1 Datos Personales — 2 Datos de Contacto — 3 Datos de Proyecto — 4 Documentos Extra — 5 Resumen

Documentos Extra

Notas:

- Suba aquí otros documentos: por ejemplo, cartas de compromiso en el caso de tenerlas, memoria de dirección o cualquier otra documentación adicional.
- Estos documentos no son de obligatoria consulta por parte del Comité de Selección.

+
Añadir otro documento

[Anterior](#) [Siguiente](#)

Aquí podrás subir los documentos extra que consideres pertinentes en relación con el proyecto presentado. Por ejemplo: memoria de dirección, referencias estéticas o cualquier otra documentación adicional. Este apartado no es de obligatoria consulta por parte del comité de selección.

Si tienes cartas de compromiso de equipo técnico/artístico, este es el apartado para subirlos.

Tendrás que subir los documentos de uno en uno, pinchando en el símbolo “+” y después, arrastrando o pinchando en la casilla correspondiente para subir el documento. Este paso tendrás que hacer con cada documento que quieras presentar.

Referencia: _____
Mi Solicitud

1 Datos Personales — 2 Datos de Contacto — 3 Datos de Proyecto — 4 Documentos Extra — 5 Resumen

Documentos Extra

Notas:

- Suba aquí otros documentos: por ejemplo, cartas de compromiso en el caso de tenerlas, memoria de dirección o cualquier otra documentación adicional.
- Estos documentos no son de obligatoria consulta por parte del Comité de Selección.

+	Seleccionar archivo	extra 1.pdf	+
	Seleccionar archivo	extra 2.pdf	+
	Seleccionar archivo	extra 3.xlsx	+
	Seleccionar archivo	Ninguno archivo selec.	+

+
Añadir otro documento

[Anterior](#) [Siguiente](#)

Si quieres borrar alguno de los documentos adicionales, haz click en la goma de borrar. Aunque siga apareciendo la casilla, si pone “Ningún archivo selec.” es que lo has borrado correctamente.

Referencia: _____
Mi Solicitud

1 Datos Personales — 2 Datos de Contacto — 3 Datos de Proyecto — 4 Documentos Extra — 5 Resumen

Documentos Extra

Notas:

- Suba aquí otros documentos: por ejemplo, cartas de compromiso en el caso de tenerlas, memoria de dirección o cualquier otra documentación adicional.
- Estos documentos no son de obligatoria consulta por parte del Comité de Selección.

+	Seleccionar archivo	extra 1.pdf	+
	Seleccionar archivo	extra 2.pdf	+
	Seleccionar archivo	Ninguno archivo selec.	+
	Seleccionar archivo	Ninguno archivo selec.	+

+
Añadir otro documento

[Anterior](#) [Siguiente](#)

Pincha en **Siguiente**.

5. RESUMEN SOLICITUD


Todos los campos que hayas completado se marcarán con un “**tick**” verde. Si has conseguido llegar a este punto es que has completado todos los campos obligatorios.

Referencia: -----

Mi Solicitud

1 Datos Personales — 2 Datos de Contacto — 3 Datos de Proyecto — 4 Documentos Extras — 5 Resumen

Resumen de la Solicitud

<p>Datos Personales</p> <ul style="list-style-type: none"> ✓ Nombre ✓ Apellidos ✓ Tipo de Documento de Identidad ✓ Número de Identidad ✓ Género ✓ Fecha de Nacimiento ✓ Lugar de Nacimiento ✓ Nacionalidad ✓ Copia de Documento Identidad - Anverso 	<p>Datos de Contacto</p> <ul style="list-style-type: none"> ✓ Email ✓ Teléfono ✓ Calle ✓ Número ✓ Planta ✓ Localidad ✓ Provincia ✓ Código Postal ✓ País ✓ Relacionado Valencia ✓ Certificado Valencia 	<p>Datos del Proyecto</p> <ul style="list-style-type: none"> ✓ Título ✓ Memoria del Proyecto ✓ Guión del Proyecto ✓ Link al Videopitch ✓ Contraseña del VideoPitch ✓ Vinculación con la Diversidad ✓ Coautor/a 	 <p>¡Su solicitud está lista!</p> <p>Enviar</p>
---------------------------------------------------------------------------------------------------------------------------------------------------------------------------------------------------------------------------------------------------------------------------------------------------------------------------------------------------	-----------------------------------------------------------------------------------------------------------------------------------------------------------------------------------------------------------------------------------------------------------------------------------------------------------------------	--------------------------------------------------------------------------------------------------------------------------------------------------------------------------------------------------------------------------------------------------------------------------------------------	------------------------------------------------------------------------------------------------------------------------------------------

Anterior

Una vez todos los datos estén correctos, se debe pinchar “**Enviar**”.

Referencia: -----

Mi Solicitud

1 Datos Personales — 5 Resumen

Resumen de la Solicitud

Datos Personales

- ✓ Nombre
- ✓ Apellidos
- ✓ Tipo de Documento de Identidad
- ✓ Número de Identidad
- ✓ Género
- ✓ Fecha de Nacimiento
- ✓ Lugar de Nacimiento
- ✓ Nacionalidad
- ✓ Copia de Documento Identidad - Anverso

Envío de Solicitud

Aceptación de Condiciones y Compromisos

Declara que es el/la único/a titular totalidad de los derechos en materia de propiedad intelectual que se pudieran derivar del proyecto aquí presentado para el "Campus de Verano Fundación Academia de Cine 2023" (el "Campus") que organiza la Fundación Academia de Cine (la "Fundación") con el apoyo de Netflix y el Ayuntamiento de Valencia, o tiene autorización del titular de los derechos del Proyecto para presentarlo al Campus.

Que exime a la Fundación, Netflix y/o al Ayuntamiento de Valencia de cualquier responsabilidad que pueda reclamar un tercero por la vulneración de sus legítimos derechos de propiedad intelectual y, por tanto, se compromete a mantener indemne a la Fundación, Netflix y/o al Ayuntamiento de Valencia de cualesquiera acciones o reclamaciones, judiciales o extrajudiciales, que cualquier tercero pudiera iniciar o interponer frente a la Fundación, Netflix y/o el Ayuntamiento de Valencia por tal motivo

Que se compromete a suscribir y/o entregar a la Fundación cualesquiera documentos que ésta le solicite para acreditar la titularidad de los derechos de propiedad intelectual sobre el Proyecto.

Que ha leído y aceptado la política de protección de datos que consta en el presente documento ([POLÍTICA DE PROTECCIÓN DE DATOS DE FUNDACIÓN ACADEMIA DE CINE](#))

Que ha leído y es conocedor/a de las obligaciones de los beneficiarios que establecen las Bases legales del programa "Campus de Verano Fundación Academia de Cine 2023" y que deberá cumplir en el caso de resultar beneficiario/a y aceptar la plaza.

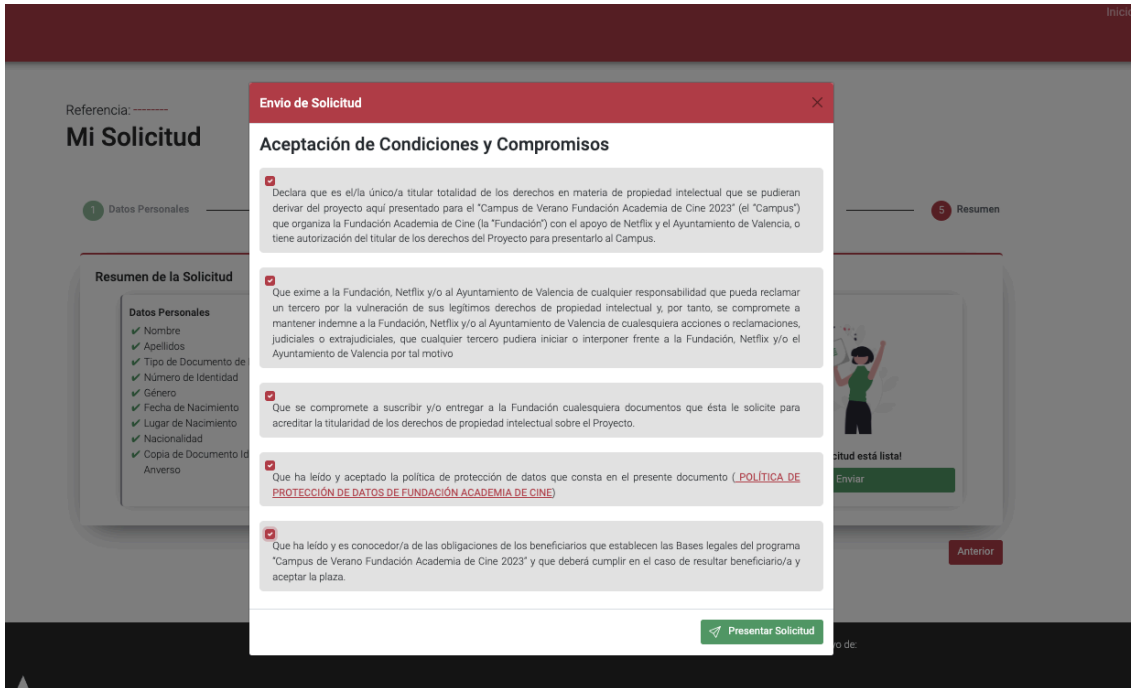
Presentar Solicitud

Anterior

Al pinchar en enviar se te abrirán una ventana para aceptar las condiciones y compromisos, que tendrás que validar obligatoriamente para poder presentar la solicitud. Lee atentamente cada una de las casillas.

Marca todas las casillas y pincha en "**Presentar Solicitud**".

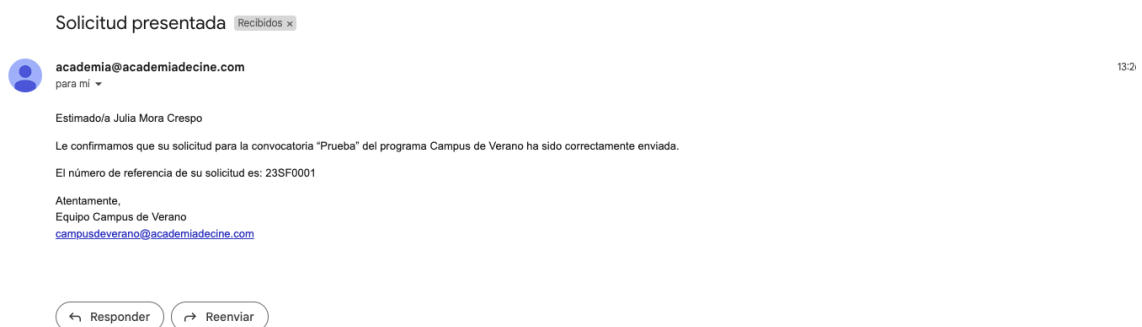
Se deberán marcar todos los compromisos que se adquieren al presentar la solicitud.



¡Enhorabuena! Has presentado correctamente tu solicitud.



Te llegará un correo de confirmación en el que se indicará la referencia de tu solicitud.



El equipo de coordinación del Programa Rueda Academia de Cine revisará toda la documentación presentada y validará la solicitud si está todo correcto.

SUBSANACIONES

En caso de que tu solicitud tenga algún **error** (que algún documento o dato no sea correcto) se te enviará un correo informándote de ello y solicitándote que vuelvas a acceder a la misma para subsanarlo.

Campus de verano: Nuevo mensaje de subsanación para la solicitud 23SF0001 Recibidos x



academia@academiadecine.com
para mí

13:40 (hace 0 minutos) ☆

Buenos días Julia,

Te escribimos desde el Equipo del programa Campus de Verano para comunicarte que tienes un mensaje de subsanación nuevo en nuestra plataforma para tu solicitud: 23SF0001 para la convocatoria "Prueba".

Por favor, revisalo cuanto antes.

Estamos aquí para lo que necesites.

Un abrazo,
Equipo Campus de Verano
campusdeverano@academiadecine.com


...

[Mensaje recortado] [Ver todo el mensaje](#)

Accediendo de nuevo a la plataforma con tu correo y contraseña, ve a la parte de **Mis subsanaciones** (arriba a la derecha).

Referencia: 23SF0001

Mi Subsanações **Subsanación**



Ahí verás un mensaje indicando cuál es el error detectado por la coordinación del programa. Puedes responder al mensaje usando el chat, o pinchar en **Ir a formulario de Subsanación**, lo que te devolverá a la solicitud para que puedas cambiar el documento.

Referencia: 23SF0001

Formulario de subsanación

1 Datos Personales 2 Datos de Contacto 3 Datos de Proyecto 4 Documentos Extras

Datos personales

Nombre * Apellidos *

Tipo de documento * Número de documento * Género *

Fecha de nacimiento * Lugar de nacimiento * Nacionalidad *

Para asegurar, borra el documento subido y sube el correcto. En la preview no se cargará el archivo subido hasta que no se confirme la solicitud. Dale a **Siguiente**, hasta llegar al punto 4 (Documentos adicionales) y pincha en **Confirmar**.

Referencia: 23SF0001

Formulario de subsanación

1 Datos Personales — 2 Datos de Contacto — 3 Datos de Proyecto — 4 Documentos Extras

Documentos Extra

Suba aquí otros documentos: por ejemplo, cartas de compromiso en el caso de tenerlas, memoria de dirección o cualquier otra documentación adicional. Estos documentos **no son de obligatoria consulta** por parte del Comité de Selección.

+
Añadir otro documento

Cancelar Anterior Confirmar

Se enviará un mensaje automático al chat de Subsanaciones con el documento cambiado para que la Coordinación verifique que se ha cambiado lo pedido y no otro documento.

Referencia: 23SF0001

Mi Subsanaciones **Subsanación**

Revisor lunes 20 de febrero a las 13:09

La cesión de derechos de coautoría es incorrecta. Corregir y sustituir documento.

Historial lunes 20 de febrero a las 13:37

Cesión de derechos: Documento modificado.

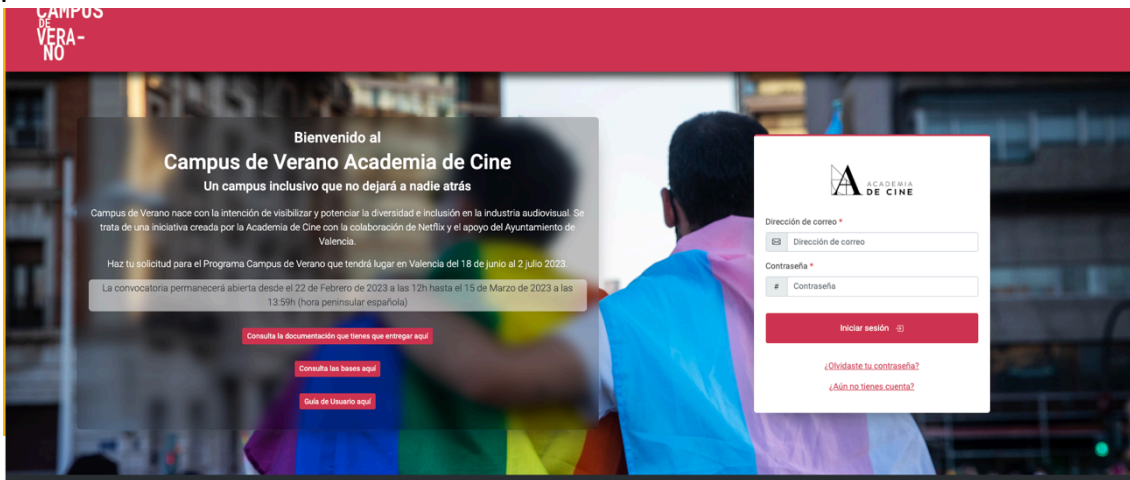
Mensaje de subsanación

Ir al Formulario de Subsanación

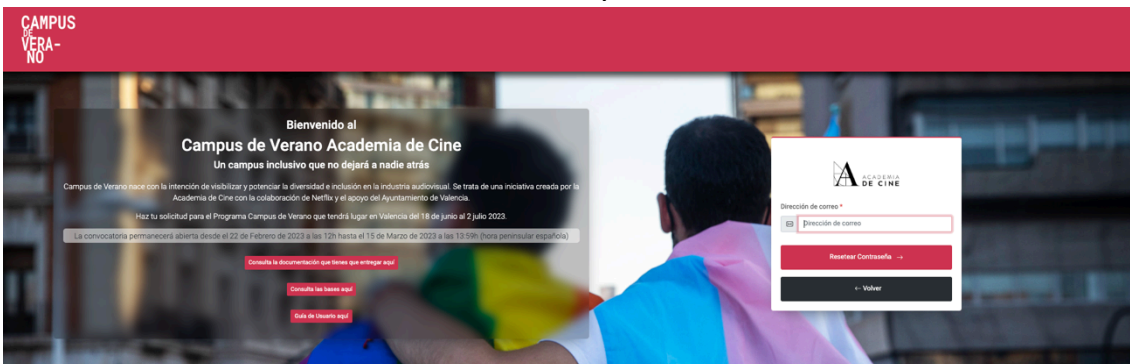
El equipo de coordinación revisará la subsanación y aceptará la solicitud si está subsanado correctamente. Si no, volverá a repetir este proceso.

NO RECUERDO MI CONTRASEÑA

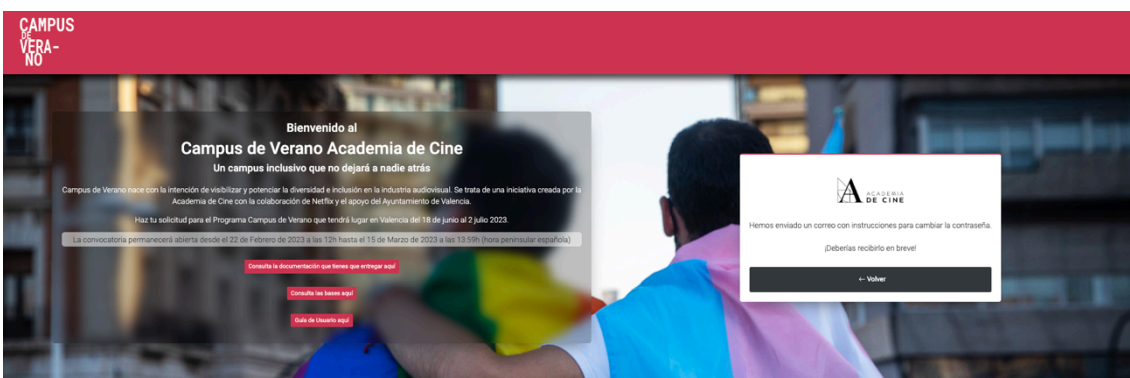
Si olvidas tu contraseña la puedes resetearla desde la página de acceso siguiendo el procedimiento normal de cualquier recuperación de datos pinchando en **¿Olvidaste tu contraseña?**



Introduce la dirección de correo con la que te creaste la cuenta.



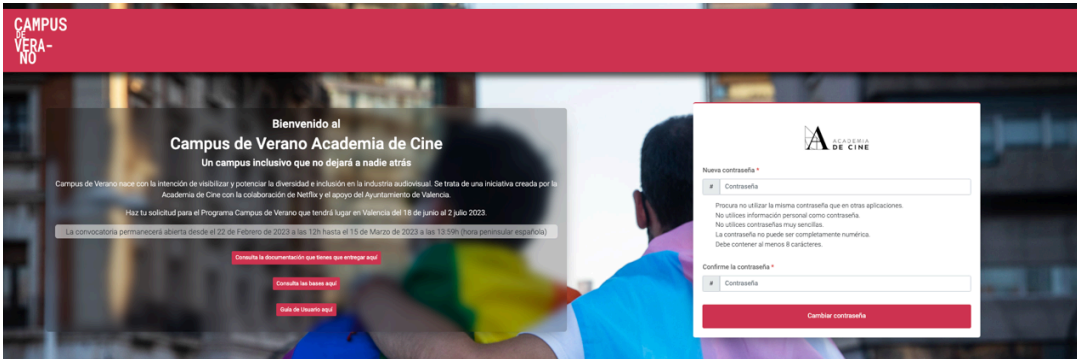
Pincha en *Reseteo contraseña*.



Revisa siempre las carpetas de spam, social o promociones si no ves el correo de reseteo de contraseña en la bandeja de entrada.



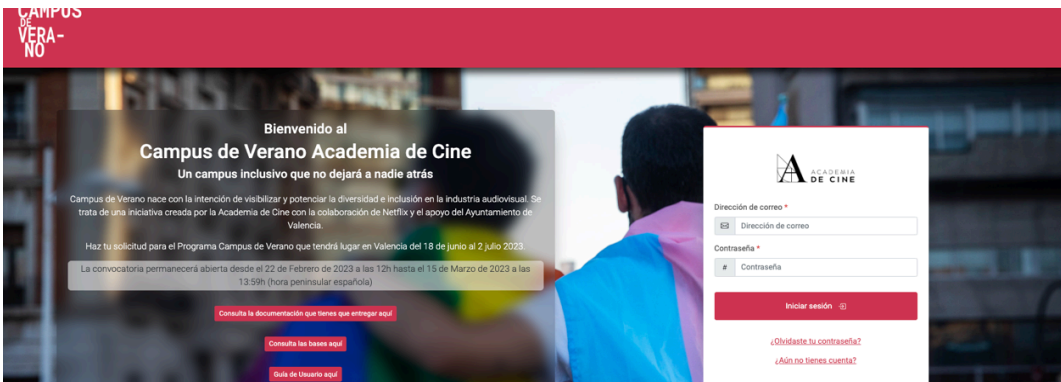
Pincha en *Cambiar contraseña.*



Introduce la nueva contraseña, que ha de cumplir los requisitos que se indican en la plataforma. Vuelve a introducir la contraseña. *Pincha en Cambiar contraseña.*



Pincha en *Volver.*



Introduce tu correo electrónico y la nueva contraseña y pincha en *Iniciar sesión.*